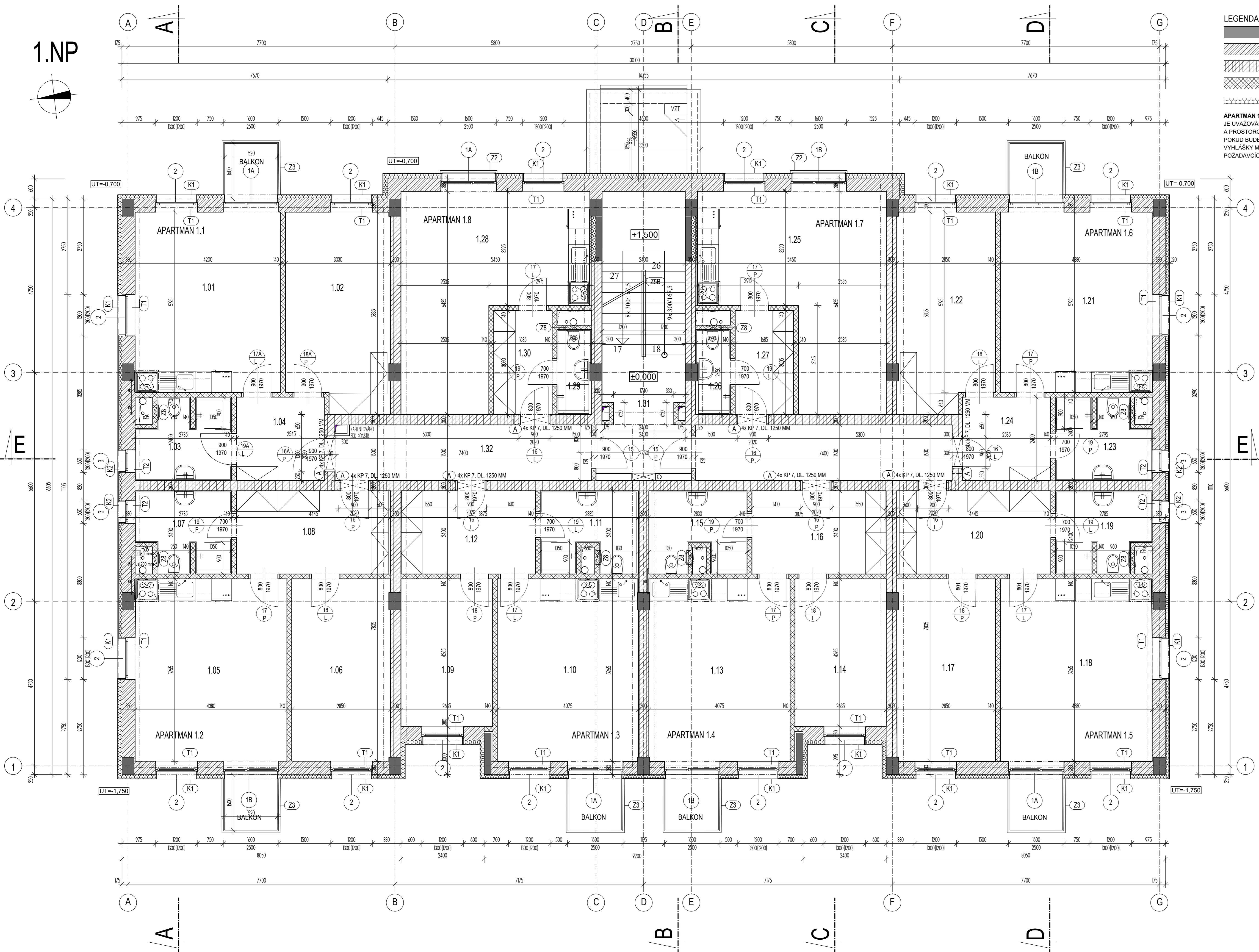
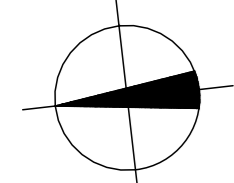


1.NP

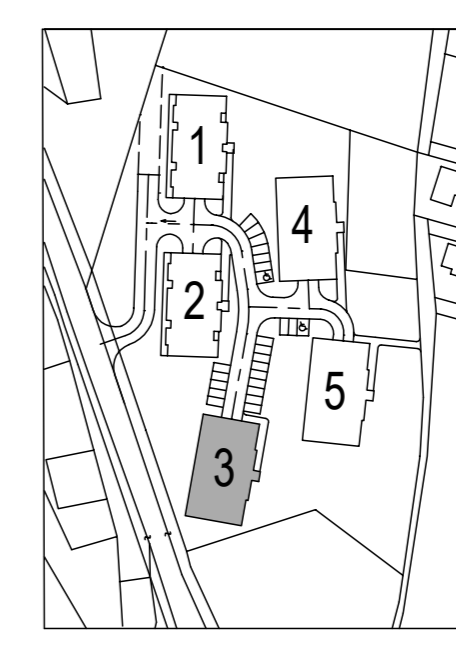


LEGENDA HMOT

- žb MONOLITICKÉ KONSTRUKCE, VIZ. STATIKA
- BLOKY POROTHERM 38 PROFIL MALTA POROTHERM TM
- BLOKY POROTHERM 30 AKU Z Prof P20
- PRŮČKY YTONG 125 mm v koutcích je v uřazených místech SDK předstěna v=1200 mm, pro vedení ZTI
- ZATEPLENÍ OBJEKTU - VIZ. SKLADBY KONSTRUKCÍ

APARTMAN 1.1
JE UVÁŽOVÁN PRO OSOBY SE SNÍŽENOU POHYBLIVOSTÍ A PROSTOROVOU ORIENTACÍ.
POKUD BUDE REALIZOVÁN JE NUTNÉ SPLNIT POŽADAVKY VYHLÁŠKY MMR č. 398/2009 Sb. O OBECNÝCH TECHNICKÝCH POŽADAVCÍCH ZABEZPEČUJÍCÍCH BEZBARIÉROVÉ UŽITÍ AVSTAVB

LEGENDA MÍSTNOSTI						
OZNAČENÍ	NÁZEV MÍSTNOSTI	PLOCHA [m ²]	PODLAHA	STĚNA	STROP	LIŠTA
APARTMAN 1.1						
	BALKON	2,43	PUR náter, např. PCI			
1.01	POKOJ + KUCHYŇSKÝ KOUT	23,00	plovoucí laminát	malba, obklad za k.l.	malba	soková lišta 52 mm
1.02	LOŽNICE	15,70	plovoucí laminát	malba		koberec lišta 52 mm
1.03	KOUPELNA, WC	6,02	keramická dlažba	keramický obklad 2400	malba, podhled sv. 2400 mm	
1.04	CHODBA	6,14	keramická dlažba	malba	malba, podhled sv. 2400 mm	soková lišta 100 mm
APARTMAN 1.1 - CELKOVÁ PLOCHA		56,15				
APARTMAN 1.2						
	BALKON	2,43	PUR náter, např. PCI			
1.05	POKOJ + KUCHYŇSKÝ KOUT	23,24	plovoucí laminát	malba, obklad za k.l.	malba	soková lišta 52 mm
1.06	LOŽNICE	14,75	plovoucí laminát	malba		koberec lišta 52 mm
1.07	KOUPELNA, WC	6,02	keramická dlažba	keramický obklad 2400	malba, podhled sv. 2400 mm	
1.08	CHODBA	10,55	keramická dlažba	malba	malba, podhled sv. 2400 mm	soková lišta 100 mm
APARTMAN 1.2 - CELKOVÁ PLOCHA		60,25				
APARTMAN 1.3						
	BALKON	2,43	PUR náter, např. PCI			
1.09	LOŽNICE	11,38	plovoucí laminát	malba	malba	koberec lišta 52 mm
1.10	POKOJ + KUCHYŇSKÝ KOUT	21,35	plovoucí laminát	malba, obklad za k.l.	malba	soková lišta 52 mm
1.11	KOUPELNA, WC	6,14	keramická dlažba	keramický obklad 2400	malba, podhled sv. 2400 mm	
1.12	CHODBA	9,32	keramická dlažba	malba	malba, podhled sv. 2400 mm	soková lišta 100 mm
APARTMAN 1.3 - CELKOVÁ PLOCHA		52,43				
APARTMAN 1.4						
	BALKON	2,43	PUR náter, např. PCI			
1.13	POKOJ + KUCHYŇSKÝ KOUT	21,35	plovoucí laminát	malba, obklad za k.l.	malba	soková lišta 52 mm
1.14	LOŽNICE	11,38	plovoucí laminát	malba	malba	koberec lišta 52 mm
1.15	KOUPELNA, WC	6,14	keramická dlažba	keramický obklad 2400	malba, podhled sv. 2400 mm	
1.16	CHODBA	9,32	keramická dlažba	malba	malba, podhled sv. 2400 mm	soková lišta 100 mm
APARTMAN 1.4 - CELKOVÁ PLOCHA		52,43				
APARTMAN 1.5						
	BALKON	2,43	PUR náter, např. PCI			
1.17	LOŽNICE	14,84	plovoucí laminát	malba	malba	koberec lišta 52 mm
1.18	POKOJ + KUCHYŇSKÝ KOUT	23,23	plovoucí laminát	malba, obklad za k.l.	malba	soková lišta 52 mm
1.19	KOUPELNA, WC	6,02	keramická dlažba	keramický obklad 2400	malba, podhled sv. 2400 mm	
1.20	CHODBA	10,53	keramická dlažba	malba	malba, podhled sv. 2400 mm	soková lišta 100 mm
APARTMAN 1.5 - CELKOVÁ PLOCHA		60,25				
APARTMAN 1.6						
	BALKON	2,43	PUR náter, např. PCI			
1.21	POKOJ + KUCHYŇSKÝ KOUT	23,00	plovoucí laminát	malba, obklad za k.l.	malba	soková lišta 52 mm
1.22	LOŽNICE	15,70	plovoucí laminát	malba		koberec lišta 52 mm
1.23	KOUPELNA, WC	6,02	keramická dlažba	keramický obklad 2400	malba, podhled sv. 2400 mm	
1.24	CHODBA	6,14	keramická dlažba	malba	malba, podhled sv. 2400 mm	soková lišta 100 mm
APARTMAN 1.6 - CELKOVÁ PLOCHA		56,15				
APARTMAN 1.7						
	BALKON	2,43	PUR náter, např. PCI			
1.25	POKOJ + KUCHYŇSKÝ KOUT	26,09	plovoucí laminát	malba, obklad za k.l.	malba	soková lišta 52 mm
1.26	KOUPELNA, WC	2,43	keramická dlažba	keramický obklad 2400	malba, podhled sv. 2400 mm	
1.27	CHODBA	5,10	keramická dlažba	malba	malba, podhled sv. 2400 mm	soková lišta 100 mm
APARTMAN 1.7 - CELKOVÁ PLOCHA		33,62				
APARTMAN 1.8						
	BALKON	2,43	PUR náter, např. PCI			
1.28	POKOJ + KUCHYŇSKÝ KOUT	26,09	plovoucí laminát	malba, obklad za k.l.	malba	soková lišta 52 mm
1.29	KOUPELNA, WC	2,43	keramická dlažba	keramický obklad 2400	malba, podhled sv. 2400 mm	
1.30	CHODBA	5,10	keramická dlažba	malba	malba, podhled sv. 2400 mm	soková lišta 100 mm
APARTMAN 1.8 - CELKOVÁ PLOCHA		33,62				
SPOLEČNÉ PROSTORY						
1.31	CHODBA, SCHODIŠTĚ	20,16	plovoucí laminát	malba	malba	ker. sokl 100 mm
1.32	CHODBA	12,91	keramická dlažba	malba	malba, podhled sv. 2400 mm	soková lišta 100 mm
1.33	CHODBA	12,92	keramická dlažba	malba	malba, podhled sv. 2400 mm	soková lišta 100 mm
SPOLEČNÉ PROSTORY - CELKOVÁ PLOCHA		45,99				



<p>AKCE: APARTMÁNĚVÉ DOMY KLÍNOVEC - LOUČNÁ LOUČNÁ POD KLÍNOVCEM č. parcely 396/7, k.ú. Loučná pod Klínovcem</p>			
<p>STUPEŇ: REALIZAČNÍ DOKUMENTACE STAVBY</p>			
<p>STAVEBNÍ OBJEKT: SO 03</p>			
<p>OBJEDNATEL: KLÍNOVEC REAL s.r.o. Liberec V Kristálově nám. Českých bratří 36, 460 01</p>			
<p>ARCHITEKT: SONSKÝ architekt s.r.o. Na Náměstí 1155, 460 01 LIBEREC II - NOVÉ MĚSTO</p>			
<p>VYPRACOVÁVATEL: JIŘÍ ČERVINKA n.ř.m. E Beneše 1, 460 01, Liberec 1</p>			
<p>STATIKA: ING. MILAN HAMPĚL MRŠŤKOVÁ 396/2a, 460 01 LIBEREC 3</p>			
<p>ELEKTROINSTALACE, INŽ. STŘEŽ: BC. ČEKÁ - EL-CENTER s.r.o. SOKOLSKÁ 199, 460 01 LIBEREC 1</p>			
<p>VYTÁPĚNÍ: ING. MARTIN SPÁLENSKÝ MRŠŤKOVÁ 396/2a, 460 01 LIBEREC 3</p>			
<p>VZDUCHOTECHNIKA: ING. JIŘÍ KOVÁŘ MRŠŤKOVÁ 396/2a, 460 01 LIBEREC 3</p>			
<p>ZDRAVOTNĚ-TECHNICKÉ INSTALACE: ING. HANA HERMIOVA LADŮVA 192, 460 14 LIBEREC XVII</p>			
<p>PROTIPOŽÁRNÍ OPATŘENÍ: ING. JAN TRAFINA DLOUHÝ MOST 226, 463 12 LIBEREC 25</p>			
<p>FORMÁT: 10 x A4</p>	<p>MĚRÍTKO: 1 : 50</p>	<p>DATUM: březen 2019</p>	<p>C. PARE: KOPIE</p>
<p>STUPEŇ: RDS</p>	<p>STAVEBNÍ OBJEKT: SO 03</p>	<p>ČÍSLO VÝKRESU: D.1.1.02</p>	<p>NAZEV VÝKRESU: 1. NADZEMNÍ PODLAŽÍ</p>